

# Prévenir

On rapporte qu'une personne sur  aurait payé un pot-de-vin en 2013<sup>2</sup>.

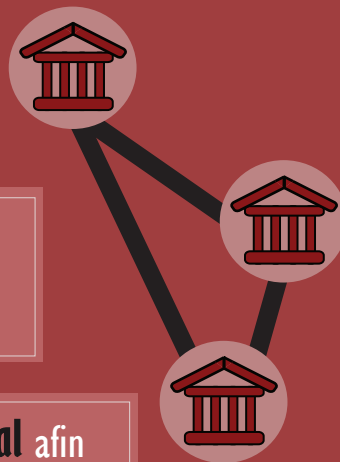
De 2002 à 2011, plus de **5,9 BILLIONS \$** ont été perdus dans les pays en voie de développement, en raison de **flux financiers illicites**. Ceux-ci augmentent de plus de **10 pour cent** par année<sup>3</sup>.

# Poursuivre

Doter les tribunaux nationaux d'une **autorité universelle**

Habiliter les tribunaux régionaux actuels en leur fournissant des **ressources**

Créer un **mécanisme international** afin de poursuivre les auteurs<sup>4</sup>



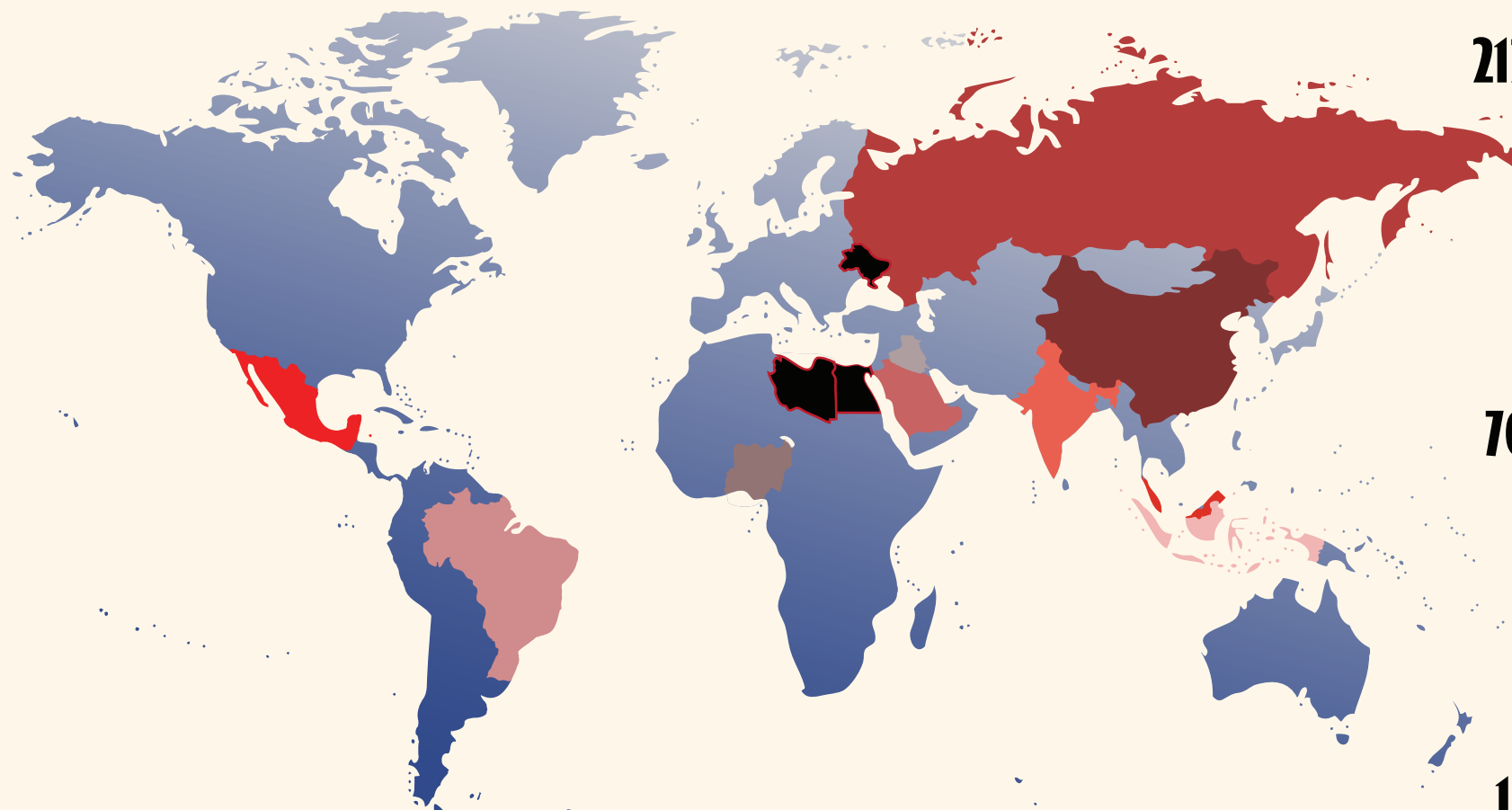
# Paralyser

Certaines formes de corruption sont si graves que leurs effets sur **la vie humaine, les droits humains** et **le bien-être humain** devraient être considérés comme étant **un crime contre l'humanité**<sup>4</sup>

# La corruption à haut niveau



## Les dix cas les plus graves de flux illicites de 2002 à 2011<sup>1</sup>



**212 milliards \$<sup>5</sup>**

**MOUAMMAR AL-KADHAFI**

Ancien dictateur libyen



**70 milliards \$<sup>6</sup>**

**VIKTOR IANOUKOVTCH**

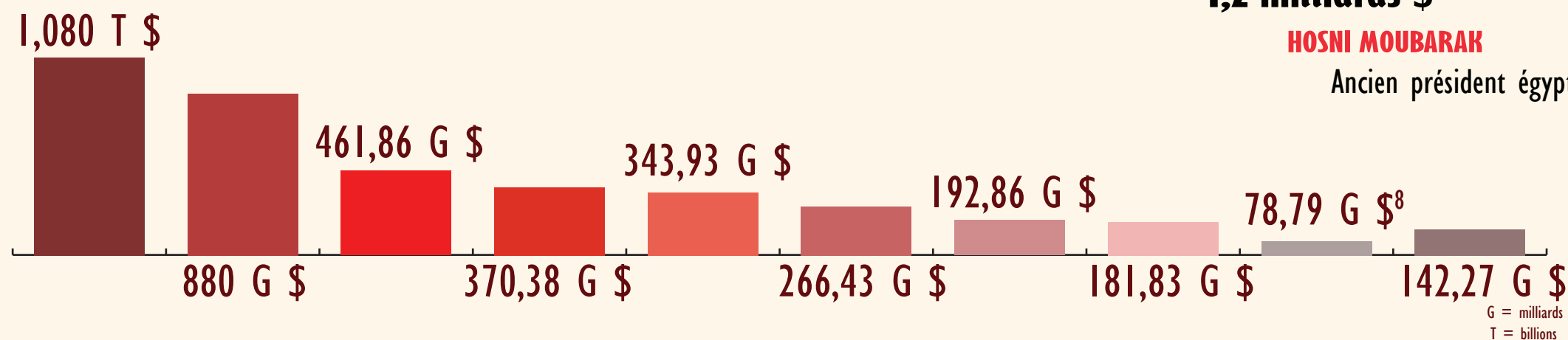
Ancien président ukrainien



**1,2 milliards \$<sup>7</sup>**

**HOSNI MOUBARAK**

Ancien président égyptien



1. Les flux financiers illicites s'agissent de capitaux ou d'avoirs volés d'un pays et détournés vers un autre.  
<http://www.gfintegrity.org/report/2013-global-report-illicit-financial-flows-from-developing-countries-2002-2011/>  
 2. <http://www.transparency.org/gcb2013/report>  
 3. <http://www.gfintegrity.org/report/2013-global-report-illicit-financial-flows-from-developing-countries-2002-2011/>

4. [http://gopacnetwork.org/programs/grand\\_corruption/](http://gopacnetwork.org/programs/grand_corruption/)  
 5. <http://fletcher.tufts.edu/SWFI-OLD/~media/Fletcher/Microsites/swfi/pdfs/Libya.pdf>  
 6. <http://www.theguardian.com/world/2014/feb/27/ukraine-search-missing-billions-yanukovich-russia>  
 7. <http://archive.indianexpress.com/news/egypt-values-hosni-mubarak-family-fortune-at-1.2-billion/1132020/>

8. Les estimations incluses pour l'Irak sont établies sur les données disponibles de 2007 à 2011. Il est fort probable que les flux illicites pour l'Irak dépassent ceux du Nigéria.